



ИНН 8 9 1 2 0 0 2 5 4 6

КПП 8 9 1 2 0 1 0 0 1 Стр. 0 0 1

Форма по КНД 0710099

Бухгалтерская (финансовая) отчетность

Номер корректировки 0 - -

Отчетный период (код)* 3 4

Отчетный год 2 0 2 4

ОБЩЕСТВО С ОГРАНИЧЕННОЙ ОТВЕТСТВЕННОСТЬЮ
"ЯМАЛО-ЭНЕРГО"

(наименование организации)

Код вида экономической деятельности по классификатору ОКВЭД 2 3 5 . 1 1 . 4

Код по ОКПО 8 4 6 7 2 3 4 8

Организационно-правовая форма (по ОКПОФ) 1 2 3 0 0

Форма собственности (по ОКФС) 4 9

Единица измерения: (тыс. руб. – код по ОКЕИ) 3 8 4

Местонахождение (адрес)

6 2 9 3 8 2 , ЯМАЛО-НЕНЕЦКИЙ АО, Р-Н КРАСНОСЕЛ
ЬКУПСКИЙ, СТОЛЬКА, УЛ СИДОРОВА, 1Бухгалтерская отчетность подлежит обязательному аудиту 0 1 - да
0 - нет

Наименование аудиторской организации/фамилия, имя, отчество** индивидуального аудитора

ИНН

ОГРН/ОГРНИП

На 0 2 0 страницах

с приложением документов или их копий на листах

Достоверность и полноту сведений, указанных
в настоящем документе, подтверждаю:2 1 – руководитель
2 – уполномоченный представительТКАЧУК
ЛИЯ
НИКОЛАЕВНА(фамилия, имя, отчество** руководителя
(уполномоченного представителя) полностью)

Подпись Дата 3 1 . 0 3 . 2 0 2 5

Наименование и реквизиты документа,
подтверждающего полномочия представителяДОВЕРЕННОСТЬ № 1 ОТ 1
9 . 1 1 . 2 0 2 4

Заполняется работником налогового органа

Сведения о представлении документа

Данный документ представлен (код)

на страницах

в составе (отметить знаком V)

0710001 0710002
0710003 0710004
0710005

Дата представления документа

Зарегистрирован за №

Фамилия, И. О.**

Подпись

Принято 31.03.2025 в 09:29

8900 УФНС России по Ямало-Ненецкому АО
МЕЖРЕГИОНАЛЬНАЯ ИНСПЕКЦИЯ ФЕДЕРАЛЬНОЙ НАЛОГОВОЙ СЛУЖБЫ
ПО ЦЕНТРАЛИЗОВАННОЙ ОБРАБОТКЕ ДАННЫХ
Сертификат: e80889c30534f7d0596f240f46a8eb92d00ca32e
Действует с 05.03.2025 до 29.05.2026Документ подписан электронной подписью и отправлен
через АО «ПФ «СКБ Контур» 31.03.2025 в 08:59

Имя файла «NO_VUNOTCH_8900_8900_8912002546891201001_20250331_

b8f782b2-d3d0-4177-8969-956dfe047807»
Ткачук Лия Николаевна
Сертификат: c0de1e74e43f8bc56e9afebcafa5c07e91c508
Действует с 20.02.2024 до 20.05.2025

* Принимает значение: 34 – год 94 – первый отчетный год, отличный по продолжительности от календарного.

** Отчество при наличии.



ИНН 8 9 1 2 0 0 2 5 4 6

КПП 8 9 1 2 0 1 0 0 1 Стр. 0 0 2

Бухгалтерский баланс

Форма по ОКУД 0710001

АКТИВ

Пояснения ¹	Наименование показателя	Код строки	На отчетную дату отчетного периода	На 31 декабря предыдущего года	На 31 декабря года, предшествующего предыдущему
1	2	3	4	5	6
I. ВНЕОБОРОТНЫЕ АКТИВЫ					
-	Нематериальные активы	1110	-	-	-
-	Результаты исследований и разработок	1120	-	-	-
-	Нематериальные поисковые активы	1130	-	-	-
-	Материальные поисковые активы	1140	-	-	-
-	Основные средства	1150	55137	6736	7843
-	Доходные вложения в материальные ценности	1160	-	-	-
-	Финансовые вложения	1170	-	-	-
-	Отложенные налоговые активы	1180	7161	4842	4890
-	Прочие внеоборотные активы	1190	3852	28624	7991
-	Итого по разделу I	1100	66150	40202	20724
II. ОБОРОТНЫЕ АКТИВЫ					
-	Запасы	1210	260308	201345	221653
-	Налог на добавленную стоимость по приобретённым ценностям	1220	170	82	283
-	Дебиторская задолженность	1230	82617	44448	110009
-	Финансовые вложения (за исключением денежных эквивалентов)	1240	-	-	-
-	Денежные средства и денежные эквиваленты	1250	42554	96752	43860
-	Прочие оборотные активы	1260	-	-	-
-	Итого по разделу II	1200	385649	342627	375805
-	БАЛАНС	1600	451799	382829	396529

Принято 31.03.2025 в 09:29

Имя файла «NO ВУНОТСН_8900_8900_8912002546891201001_20250331_b8f782b2-d3d0-4177-8969-956dfe047807»



ИНН 8 9 1 2 0 0 2 5 4 6

КПП 8 9 1 2 0 1 0 0 1 Стр. 0 0 3

ПАССИВ

Пояснения ¹	Наименование показателя	Код строки	На отчетную дату отчетного периода	На 31 декабря предыдущего года	На 31 декабря года, предшествующего предыдущему
1	2	3	4	5	6
III. КАПИТАЛ И РЕЗЕРВЫ					
-	Уставный капитал (складочный капитал, уставный фонд, вклады товарищей)	1310	42600	42600	27600
-	Собственные акции, выкупленные у акционеров ²	1320	(-)	(-)	(-)
-	Переоценка внеоборотных активов	1340	-	-	-
-	Добавочный капитал (без переоценки)	1350	-	-	-
-	Резервный капитал	1360	-	-	-
-	Нераспределенная прибыль (непокрытый убыток)	1370	157322	51995	(75339)
-	Итого по разделу III	1300	199922	94595	(47739)
III. ЦЕЛЕВОЕ ФИНАНСИРОВАНИЕ ³					
-	Паевой фонд	1310	-	-	-
-	Целевой капитал	1320	-	-	-
-	Целевые средства	1350	-	-	-
-	Фонд недвижимого и особо ценного движимого имущества	1360	-	-	-
-	Резервный и иные целевые фонды	1370	-	-	-
-	Итого по разделу III	1300	-	-	-
IV. ДОЛГОСРОЧНЫЕ ОБЯЗАТЕЛЬСТВА					
-	Заемные средства	1410	-	-	-
-	Отложенные налоговые обязательства	1420	13	21	36
-	Оценочные обязательства	1430	-	-	-
-	Прочие обязательства	1450	-	-	-
-	Итого по разделу IV	1400	13	21	36

Принято 31.03.2025 в 09:29

Имя файла «NO_VUHOTCH_8900_8900_8912002546891201001_20250331_b8f782b2-d3d0-4177-8969-956dfe047807»



ИНН 8 9 1 2 0 0 2 5 4 6

КПП 8 9 1 2 0 1 0 0 1 Стр. 0 0 4

Пояснения ¹	Наименование показателя	Код строки	На отчетную дату отчетного периода	На 31 декабря предыдущего года	На 31 декабря года, предшествующего предыдущему
1	2	3	4	5	6
	V. КРАТКОСРОЧНЫЕ ОБЯЗАТЕЛЬСТВА				
-	Заемные средства	1510	-	-	-
-	Кредиторская задолженность	1520	234666	274281	428180
-	Доходы будущих периодов	1530	-	-	-
-	Оценочные обязательства	1540	17198	13932	16052
-	Прочие обязательства	1550	-	-	-
-	Итого по разделу V	1500	251864	288213	444232
-	БАЛАНС	1700	451799	382829	396529

Примечания

1 Указывается номер соответствующего пояснения.

2 Здесь и в других формах отчетов, а также в расшифровках отдельных показателей вычитаемый или отрицательный показатель показывается в круглых скобках.

3 Заполняется некоммерческими организациями вместо раздела «Капитал и резервы»

Принято 31.03.2025 в 09:29

Имя файла «NO_VUHOTCH_8900_8900_8912002546891201001_20250331_b8f782b2-d3d0-4177-8969-956dfe047807»



ИНН 8 9 1 2 0 0 2 5 4 6

КПП 8 9 1 2 0 1 0 0 1 Стр. 0 0 5

Детализация отдельных показателей бухгалтерского баланса

Лист представляется при наличии детализации

Пояснения	Наименование показателя	Код строки	На отчетную дату отчетного периода	На 31 декабря предыдущего года	На 31 декабря года, предшествующего предыдущему
1	2	3	4	5	6
Нематериальные активы (стр. 1110), из них:					
		1111	-	-	-
		1112	-	-	-
		1113	-	-	-
Результаты исследований и разработок (стр. 1120), из них:					
		1121	-	-	-
		1122	-	-	-
		1123	-	-	-
Нематериальные поисковые активы (стр. 1130), из них:					
		1131	-	-	-
		1132	-	-	-
		1133	-	-	-
Материальные поисковые активы (стр. 1140), из них:					
		1141	-	-	-
		1142	-	-	-
		1143	-	-	-
Основные средства (стр. 1150), из них:					
	основные средства	1151	48239	6736	7843
	объекты концессии	1152	6898	-	-
		1153	-	-	-
Доходные вложения в материальные ценности (стр. 1160), из них:					
		1161	-	-	-
		1162	-	-	-
		1163	-	-	-
Финансовые вложения (стр. 1170), из них:					
		1171	-	-	-
		1172	-	-	-
		1173	-	-	-

Принято 31.03.2025 в 09:29

Имя файла «NO_VUHOTCH_8900_8900_8912002546891201001_20250331_b8f782b2-d3d0-4177-8969-956dfe047807»



ИНН 8 9 1 2 0 0 2 5 4 6

КПП 8 9 1 2 0 1 0 0 1 Стр. 0 0 6

Детализация отдельных показателей бухгалтерского баланса

Лист представляется при наличии детализации

Пояснения	Наименование показателя	Код строки	На отчетную дату отчетного периода	На 31 декабря предыдущего года	На 31 декабря года, предшествующего предыдущему
1	2	3	4	5	6
Отложенные налоговые активы (стр. 1180), из них:					
	отложенные налоговые активы	1181	7161	4842	4890
		1182	-	-	-
		1183	-	-	-
Прочие внеоборотные активы (стр. 1190), из них:					
	прочие	1191	3852	28624	7991
		1192	-	-	-
		1193	-	-	-
Запасы (стр. 1210), из них:					
	сырье, материалы и другие аналогичные ценности	1211	256039	195150	216543
	прочие	1212	4269	6195	5110
		1213	-	-	-
Налог на добавленную стоимость по приобретенным ценностям (стр. 1220), из них:					
	налог на добавленную стоимость по приобретенным ценностям	1221	170	82	283
		1222	-	-	-
		1223	-	-	-
Дебиторская задолженность (стр. 1230), из них:					
	покупатели и заказчики	1231	28528	24149	61425
	прочие	1232	54089	20299	48584
		1233	-	-	-
Финансовые вложения (за исключением денежных эквивалентов) (стр. 1240), из них:					
		1241	-	-	-
		1242	-	-	-
		1243	-	-	-
Денежные средства и денежные эквиваленты (стр. 1250), из них:					
	денежные средства	1251	42554	96752	43860
		1252	-	-	-
		1253	-	-	-

Принято 31.03.2025 в 09:29

Имя файла «NO_VUHOTCH_8900_8900_8912002546891201001_20250331_b8f782b2-d3d0-4177-8969-956dfe047807»



ИНН 8 9 1 2 0 0 2 5 4 6

КПП 8 9 1 2 0 1 0 0 1 Стр. 0 0 7

Детализация отдельных показателей бухгалтерского баланса

Лист представляется при наличии детализации

Пояснения	Наименование показателя	Код строки	На отчетную дату отчетного периода	На 31 декабря предыдущего года	На 31 декабря года, предшествующего предыдущему
1	2	3	4	5	6
Прочие оборотные активы (стр. 1260), из них:					
		1261	-	-	-
		1262	-	-	-
		1263	-	-	-
Уставный капитал (складочный капитал, уставный фонд, вклады товарищей) / Паевой фонд (стр. 1310), из них:					
	уставный капитал	1311	42600	42600	27600
		1312	-	-	-
		1313	-	-	-
Собственные акции, выкупленные у акционеров (стр. 1320), из них:					
		1321	(-)	(-)	(-)
		1322	(-)	(-)	(-)
		1323	(-)	(-)	(-)
Целевой капитал (стр. 1320), из них:					
		1321	-	-	-
		1322	-	-	-
		1323	-	-	-
Переоценка внеоборотных активов (стр. 1340), из них:					
		1341	-	-	-
		1342	-	-	-
		1343	-	-	-
Добавочный капитал (без переоценки) / Целевые средства (стр. 1350), из них:					
		1351	-	-	-
		1352	-	-	-
		1353	-	-	-
Резервный капитал / Фонд недвижимого и особо ценного движимого имущества (стр. 1360), из них:					
		1361	-	-	-
		1362	-	-	-
		1363	-	-	-

Принято 31.03.2025 в 09:29

Имя файла «NO_VUHOTCH_8900_8900_8912002546891201001_20250331_b8f782b2-d3d0-4177-8969-956dfe047807»



ИНН 8 9 1 2 0 0 2 5 4 6

КПП 8 9 1 2 0 1 0 0 1 Стр. 0 0 8

Детализация отдельных показателей бухгалтерского баланса

Лист представляется при наличии детализации

Пояснения	Наименование показателя	Код строки	На отчетную дату отчетного периода	На 31 декабря предыдущего года	На 31 декабря года, предшествующего предыдущему
1	2	3	4	5	6
Нераспределенная прибыль (непокрытый убыток) / Резервный и иные целевые фонды (стр. 1370), из них:					
	нераспределенная прибыль (непокрытый убыток)	1371	157322	51995	(75339)
		1372	-	-	-
		1373	-	-	-
Заемные средства (стр. 1410), из них:					
		1411	-	-	-
		1412	-	-	-
		1413	-	-	-
Отложенные налоговые обязательства (стр. 1420), из них:					
		1421	-	-	-
		1422	-	-	-
		1423	-	-	-
Оценочные обязательства (стр. 1430), из них:					
		1431	-	-	-
		1432	-	-	-
		1433	-	-	-
Прочие долгосрочные обязательства (стр. 1450), из них:					
		1451	-	-	-
		1452	-	-	-
		1453	-	-	-
Заемные средства (стр. 1510), из них:					
		1511	-	-	-
		1512	-	-	-
		1513	-	-	-
Кредиторская задолженность (стр. 1520), из них:					
	поставщики и подрядчики	1521	217857	245141	416200
	прочая	1522	16809	29140	11980
		1523	-	-	-

Принято 31.03.2025 в 09:29

Имя файла «NO_VUHOTCH_8900_8900_8912002546891201001_20250331_b8f782b2-d3d0-4177-8969-956dfe047807»



ИНН 8 9 1 2 0 0 2 5 4 6

КПП 8 9 1 2 0 1 0 0 1 Стр. 0 0 9

Детализация отдельных показателей бухгалтерского баланса

Лист представляется при наличии детализации

Пояснения	Наименование показателя	Код строки	На отчетную дату отчетного периода	На 31 декабря предыдущего года	На 31 декабря года, предшествующего предыдущему
1	2	3	4	5	6
Доходы будущих периодов (стр. 1530), из них:					
		1531	-	-	-
		1532	-	-	-
		1533	-	-	-
Оценочные обязательства (стр. 1540), из них:					
	резерв отпусков	1541	17198	13932	16052
		1542	-	-	-
		1543	-	-	-
Прочие краткосрочные обязательства (стр. 1550), из них:					
		1551	-	-	-
		1552	-	-	-
		1553	-	-	-

Принято 31.03.2025 в 09:29

Имя файла «NO_ВУНОТЧ_8900_8900_8912002546891201001_20250331_b8f782b2-d3d0-4177-8969-956dfe047807»



ИНН 8 9 1 2 0 0 2 5 4 6

КПП 8 9 1 2 0 1 0 0 1 Стр. 0 1 0

Форма по ОКУД 0710002

Отчет о финансовых результатах

Пояснения ¹	Наименование показателя	Код строки	За отчетный год	За предыдущий год
1	2	3	4	5
-	Выручка ²	2110	272538	274464
-	Себестоимость продаж	2120	(641537)	(587060)
-	Валовая прибыль (убыток)	2100	(368999)	(312596)
-	Коммерческие расходы	2210	(-)	(-)
-	Управленческие расходы	2220	(-)	(-)
-	Прибыль (убыток) от продаж	2200	(368999)	(312596)
-	Доходы от участия в других организациях	2310	-	-
-	Проценты к получению	2320	-	-
-	Проценты к уплате	2330	(-)	(-)
-	Прочие доходы	2340	531245	535609
-	Прочие расходы	2350	(45999)	(80679)
-	Прибыль (убыток) до налогообложения	2300	116247	142334
-	Налог на прибыль ³	2410	(12349)	(15000)
-	в т.ч.			
-	текущий налог на прибыль	2411	(13246)	(14967)
-	отложенный налог на прибыль ⁴	2412	897	(3034)
-	Прочее	2460	1429	-
-	Чистая прибыль (убыток)	2400	105327	127334
-	Результат от переоценки внеоборотных активов, не включаемый в чистую прибыль (убыток) периода	2510	-	-
-	Результат от прочих операций, не включаемый в чистую прибыль (убыток) периода	2520	-	-
-	Налог на прибыль от операций, результат которых не включается в чистую прибыль (убыток) периода ⁵	2530	-	-
-	Совокупный финансовый результат периода ⁵	2500	105327	127334
СПРАВОЧНО				
-	Базовая прибыль (убыток) на акцию	2900	-	-
-	Разводненная прибыль (убыток) на акцию	2910	-	-

Примечания

1 Указывается номер соответствующего пояснения.

2 Выручка отражается за минусом налога на добавленную стоимость, акцизов.

3 Отражается расход (доход) по налогу на прибыль.

4 Отражается суммарная величина изменений отложенных налоговых активов и отложенных налоговых обязательств за отчетный период

5 Совокупный финансовый результат периода определяется как сумма строк «Чистая прибыль (убыток)», «Результат от переоценки внеоборотных активов,

не включаемый в чистую прибыль (убыток) периода» и «Результат от прочих операций, не включаемый в чистую прибыль (убыток) периода», «Налог на прибыль

от операций, результат которых не включается в чистую прибыль (убыток) периода».

Принято 31.03.2025 в 09:29

Имя файла «NO ВУНОТЧ 8900 8900 8912002546891201001_20250331_b8f782b2-d3d0-4177-8969-956dfe047807»



ИНН 8 9 1 2 0 0 2 5 4 6

КПП 8 9 1 2 0 1 0 0 1 Стр. 0 1 1

Детализация отдельных показателей отчета о финансовых результатах

Лист представляется при наличии детализации

Пояснения	Наименование показателя	Код строки	За отчетный год	За предыдущий год
1	2	3	4	5
Выручка (стр. 2110), из них:				
	от реализации услуг тепло, электро, водоснабжения	2111	226643	230179
	прочая	2112	45895	44285
		2113	-	-
Себестоимость продаж (стр. 2120), из них:				
	от реализации услуг тепло, электро, водоснабжения	2121	(621222)	(567544)
	прочая	2122	(20315)	(19516)
		2123	(-)	(-)
Коммерческие расходы (стр. 2210), из них:				
		2211	(-)	(-)
		2212	(-)	(-)
		2213	(-)	(-)
Управленческие расходы (стр. 2220), из них:				
		2221	(-)	(-)
		2222	(-)	(-)
		2223	(-)	(-)
Доходы от участия в других организациях (стр. 2310), из них:				
		2311	-	-
		2312	-	-
		2313	-	-
Проценты к получению (стр. 2320), из них:				
		2321	-	-
		2322	-	-
		2323	-	-

Принято 31.03.2025 в 09:29

Имя файла «NO_VUHOTCH_8900_8900_8912002546891201001_20250331_b8f782b2-d3d0-4177-8969-956dfe047807»



ИНН 8 9 1 2 0 0 2 5 4 6

КПП 8 9 1 2 0 1 0 0 1 Стр. 0 1 2

Детализация отдельных показателей отчета о финансовых результатах

Лист представляется при наличии детализации

Пояснения	Наименование показателя	Код строки	За отчетный год	За предыдущий год
1	2	3	4	5
Проценты к уплате (стр. 2330), из них:				
		2331	(-)	(-)
		2332	(-)	(-)
		2333	(-)	(-)
Прочие доходы (стр. 2340), из них:				
	от прочей реализации	2341	30468	46194
	субсидии на покрытие убытков по коммунальным услугам, оказанным населению	2342	452252	453794
	уступка прав требования (цессии)	2343	731	2233
	прочая		47794	33388
Прочие расходы (стр. 2350), из них:				
	от прочей реализации	2351	(13499)	(25140)
	уступка прав требования (цессии)	2352	(731)	(2233)
	прочая	2353	(31769)	(53306)
Прочее (стр. 2460), из них:				
	разница по ранее начисленному ОНА и ОНО	2461	1429	-
		2462	-	-
		2463	-	-
Результат от переоценки внеоборотных активов, не включаемый в чистую прибыль (убыток) периода (стр. 2510), из них:				
		2511	-	-
		2512	-	-
		2513	-	-
Результат от прочих операций, не включаемый в чистую прибыль (убыток) периода (стр. 2520), из них:				
		2521	-	-
		2522	-	-
		2523	-	-
Налог на прибыль от операций, результат которых не включается в чистую прибыль (убыток) периода (стр. 2530), из них:				
		2531	-	-
		2532	-	-
		2533	-	-

Принято 31.03.2025 в 09:29

Имя файла «NO_VUHOTCH_8900_8900_8912002546891201001_20250331_b8f782b2-d3d0-4177-8969-956dfe047807»



ИНН 8 9 1 2 0 0 2 5 4 6

КПП 8 9 1 2 0 1 0 0 1 Стр. 0 1 3

Отчет о целевом использовании средств

Форма по ОКУД 0710003

Пояснения ¹	Наименование показателя	Код строки	За отчетный год	За предыдущий год
1	2	3	4	5
-	Остаток средств на начало отчетного года	6100	0	0
	Поступило средств			
-	Вступительные взносы	6210	-	-
-	Членские взносы	6215	-	-
-	Целевые взносы	6220	-	-
-	Добровольные имущественные взносы и пожертвования	6230	-	-
-	Прибыль от приносящей доход деятельности	6240	-	-
-	Прочие	6250	475894	458499
-	Всего поступило средств	6200	475894	458499
	Использовано средств			
-	Расходы на целевые мероприятия	6310	(0)	(0)
-	в том числе:			
-	социальная и благотворительная помощь	6311	(0)	(0)
-	проведение конференций, совещаний, семинаров и т.п.	6312	(0)	(0)
-	иные мероприятия	6313	(0)	(0)
-	Расходы на содержание аппарата управления	6320	(0)	(0)
-	в том числе:			
-	расходы, связанные с оплатой труда (включая начисления)	6321	(0)	(0)
-	выплаты, не связанные с оплатой труда	6322	(0)	(0)
-	расходы на служебные командировки и деловые поездки	6323	(0)	(0)
-	содержание помещений, зданий, автомобильного транспорта и иного имущества (кроме ремонта)	6324	(0)	(0)
-	ремонт основных средств и иного имущества	6325	(0)	(0)
-	прочие	6326	(0)	(0)
-	Приобретение основных средств, инвентаря и иного имущества	6330	(0)	(0)
-	Прочие	6350	(475894)	(458499)
-	Всего использовано средств	6300	(475894)	(458499)
-	Остаток средств на конец отчетного года	6400	0	0

Примечания

1 Указывается номер соответствующего пояснения. При этом информация о доходах и расходах, а также информация о движении денежных средств соответственно, согласно форме по ОКУД 0710002 и применительно к составу показателей отчета о финансовых результатах и отчета о движении денежных средств соответственно, согласно форме по ОКУД 0710005.

Имя файла «NO BUHOTCH 8900 8900 8912002546891201001_20250331_b8f782b2-d3d0-4177-8969-956dfe047807»



ИНН 8 9 1 2 0 0 2 5 4 6

КПП 8 9 1 2 0 1 0 0 1 Стр. 0 1 4

Детализация отдельных показателей отчета о целевом использовании средств

Лист представляется при наличии детализации

Наименование показателя 1	Код строки 2	За отчетный год 3	За предыдущий год 4
Прочие (стр. 6250), из них:			
субсидии на возмещение убытков при оказании коммунальных услуг населению	6251	452252	458499
субсидии на возмещение затрат по транспортировке, откачке и вывозу жидких бытовых отходов из септиков	6252	3820	-
субсидии на возмещение убытков при оказании коммунальных услуг населению за 2023 год	6253	19822	-
	6254	-	-
	6255	-	-
	6256	-	-
	6257	-	-
	6258	-	-
	6259	-	-
Прочие (стр. 6350), из них:			
субсидии на возмещение убытков при оказании коммунальных услуг населению	6351	(452252)	(458499)
субсидии на возмещение затрат по транспортировке, откачке и вывозу жидких бытовых отходов из септиков	6352	(3820)	(0)
субсидии на возмещение убытков при оказании коммунальных услуг населению за 2023 год	6353	(19822)	(0)
	6354	(-)	(-)
	6355	(-)	(-)
	6356	(-)	(-)
	6357	(-)	(-)
	6358	(-)	(-)
	6359	(-)	(-)

Принято 31.03.2025 в 09:29

Имя файла «NO_VUHOTCH_8900_8900_8912002546891201001_20250331_b8f782b2-d3d0-4177-8969-956dfe047807»



ИНН 8 9 1 2 0 0 2 5 4 6

КПП 8 9 1 2 0 1 0 0 1 Стр. 0 1 5

Отчет об изменениях капитала

Форма по ОКУД 0710004

1. Движение капитала

Уставный капитал 1	Собственные акции, выкупленные у акционеров 2	Добавочный капитал 3	Резервный капитал 4	Нераспределенная прибыль (непокрытый убыток) 5	Итого 6
Величина капитала на 31 декабря года, предшествующего предыдущему (3100)					
27600	(-)	-	-	(75339)	(47739)
(ПРЕДЫДУЩИЙ ГОД)					
Увеличение капитала – всего: (3210)					
15000	0	0	0	127334	142334
в том числе:				127334	127334
чистая прибыль (3211)					
переоценка имущества (3212)		0		0	0
доходы, относящиеся непосредственно на увеличение капитала (3213)		0		0	0
дополнительный выпуск акций (3214)		0			0
увеличение номинальной стоимости акций (3215)		0		0	
реорганизация юридического лица (3216)		0	0	0	0
Уменьшение капитала – всего: (3220)					
(0)	0	(0)	(0)	(0)	(0)
в том числе:				(0)	(0)
убыток (3221)					
переоценка имущества (3222)		(0)		(0)	(0)
расходы, относящиеся непосредственно на уменьшение капитала (3223)		(0)		(0)	(0)
уменьшение номинальной стоимости акций (3224)		(0)		0	(0)
уменьшение количества акций (3225)		(0)		0	(0)
реорганизация юридического лица (3226)		0	0	0	(0)
дивиденды (3227)				(0)	(0)
Изменение добавочного капитала (3230)		0	0	0	
Изменение резервного капитала (3240)			0	0	

Принято 31.03.2025 в 09:29

Имя файла «NO ВУНОТСН_8900_8900_8912002546891201001_20250331_b8f782b2-d3d0-4177-8969-956dfe047807»



ИНН 8 9 1 2 0 0 2 5 4 6

КПП 8 9 1 2 0 1 0 0 1 Стр. 0 1 6

Уставный капитал 1	Собственные акции, выкупленные у акционеров 2	Добавочный капитал 3	Резервный капитал 4	Нераспределенная прибыль (непокрытый убыток) 5	Итого 6
Величина капитала на 31 декабря предыдущего года (3200)					
42600	(0)	0	0	51995	94595
(ОТЧЕТНЫЙ ГОД)					
Увеличение капитала – всего: (3310)					
0	0	0	0	105327	105327
в том числе:					
чистая прибыль (3311)				105327	105327
переоценка имущества (3312)		0		0	0
доходы, относящиеся непосредственно на увеличение капитала (3313)		0		0	0
дополнительный выпуск акций (3314)		0			0
увеличение номинальной стоимости акций (3315)		0		0	
реорганизация юридического лица (3316)		0	0	0	0
Уменьшение капитала – всего: (3320)					
(0)	0	(0)	(0)	(0)	(0)
в том числе:					
убыток (3321)				(0)	(0)
переоценка имущества (3322)		(0)		(0)	(0)
расходы, относящиеся непосредственно на уменьшение капитала (3323)		(0)		(0)	(0)
уменьшение номинальной стоимости акций (3324)		(0)		0	(0)
уменьшение количества акций (3325)		(0)		0	(0)
реорганизация юридического лица (3326)		0	0	0	(0)
дивиденды (3327)				(0)	(0)
Изменение добавочного капитала (3330)		0	0	0	
Изменение резервного капитала (3340)			0	0	
Величина капитала на 31 декабря отчетного года (3300)					
42600	(0)	0	0	157322	199922

Принято 31.03.2025 в 09:29

Имя файла «NO_VUHOTCH_8900_8900_8912002546891201001_20250331_b8f782b2-d3d0-4177-8969-956dfe047807»



ИНН 8 9 1 2 0 0 2 5 4 6

КПП 8 9 1 2 0 1 0 0 1 Стр. 0 1 7

2. Корректировка в связи с изменением учетной политики и исправлением ошибок

Наименование показателя 1	Код строки 2	Изменение капитала за предыдущий год		На 31 декабря предыдущего года 3	На 31 декабря предыдущего года 6
		за счет чистой прибыли (убытка) 4	за счет иных факторов 5		
Капитал – всего:					
до корректировок	3400	-	-	-	-
корректировка в связи с: изменением учетной политики	3410	-	-	-	-
исправлением ошибок	3420	-	-	-	-
после корректировок	3500	-	-	-	-
в том числе:					
нераспределенная прибыль (непокрытый убыток):					
до корректировок	3401	-	-	-	-
корректировка в связи с: изменением учетной политики	3411	-	-	-	-
исправлением ошибок	3421	-	-	-	-
после корректировок	3501	-	-	-	-
по другим статьям капитала:					
до корректировок	3402	-	-	-	-
корректировка в связи с: изменением учетной политики	3412	-	-	-	-
исправлением ошибок	3422	-	-	-	-
после корректировок	3502	-	-	-	-

3. Чистые активы

Наименование показателя 1	Код строки 2	На 31 декабря отчетного года 3	На 31 декабря предыдущего года 4	На 31 декабря года, предшествующего предыдущему 5
Чистые активы	3600	199922	94595	(47739)

Принято 31.03.2025 в 09:29

Имя файла «NO_VUHOTCH_8900_8900_8912002546891201001_20250331_b8f782b2-d3d0-4177-8969-956dfe047807»



ИНН 8 9 1 2 0 0 2 5 4 6

КПП 8 9 1 2 0 1 0 0 1 Стр. 0 1 8

Дополнительные строки отчета об изменениях капитала*Лист представляется при наличии дополнительных строк (заполняется при необходимости)*

Уставный капитал 1	Собственные акции, выкупленные у акционеров 2	Добавочный капитал 3	Резервный капитал 4	Нераспределенная прибыль (непокрытый убыток) 5	Итого 6
Вписываемый показатель (стр. 3217)					
вклад от учредителя					
15000	0	0	0	0	15000
Вписываемый показатель (стр. 3218)					
-	-	-	-	-	-
Вписываемый показатель (стр. 3219)					
-	-	-	-	-	-
Вписываемый показатель (стр. 3228)					
-	-	-	-	-	-
Вписываемый показатель (стр. 3229)					
-	-	-	-	-	-
Вписываемый показатель (стр. 3317)					
-	-	-	-	-	-
Вписываемый показатель (стр. 3318)					
-	-	-	-	-	-
Вписываемый показатель (стр. 3319)					
-	-	-	-	-	-
Вписываемый показатель (стр. 3328)					
-	-	-	-	-	-
Вписываемый показатель (стр. 3329)					
-	-	-	-	-	-

Принято 31.03.2025 в 09:29

Имя файла «NO ВУНОТЧ 8900 8912002546891201001_20250331_b8f782b2-d3d0-4177-8969-956dfe047807»



ИНН 8 9 1 2 0 0 2 5 4 6

КПП 8 9 1 2 0 1 0 0 1 Стр. 0 1 9

Отчет о движении денежных средств

Форма по ОКУД 0710005

Наименование показателя	Код строки	За отчетный год	За предыдущий год
1	2	3	4
Денежные потоки от текущих операций			
Поступления – всего	4110	792553	827992
в том числе:			
от продажи продукции, товаров, работ и услуг	4111	311743	326435
арендных платежей, лицензионных платежей, роялти, комиссионных и иных аналогичных платежей	4112	-	-
от перепродажи финансовых вложений	4113	-	-
прочие поступления	4119	480810	501557
Платежи – всего	4120	(792885)	(775100)
в том числе:			
поставщикам (подрядчикам) за сырье, материалы, работы, услуги	4121	(526627)	(558574)
в связи с оплатой труда работников	4122	(143480)	(122098)
процентов по долговым обязательствам	4123	(-)	(-)
налог на прибыль	4124	(-)	(-)
прочие платежи	4129	(122778)	(94428)
Сальдо денежных потоков от текущих операций	4100	(332)	52892
Денежные потоки от инвестиционных операций			
Поступления – всего	4210	-	-
в том числе:			
от продажи внеоборотных активов (кроме финансовых вложений)	4211	-	-
от продажи акций других организаций (долей участия)	4212	-	-
от возврата предоставленных займов, от продажи долговых ценных бумаг (прав требования денежных средств к другим лицам)	4213	-	-
дивидендов, процентов по долговым финансовым вложениям и аналогичных поступлений от долевого участия в других организациях	4214	-	-
прочие поступления	4219	-	-
Платежи – всего	4220	(53866)	(-)
в том числе:			
в связи с приобретением, созданием, модернизацией, реконструкцией и подготовкой к использованию внеоборотных активов	4221	(53866)	(-)
в связи с приобретением акций других организаций (долей участия)	4222	(0)	(0)
в связи с приобретением долговых ценных бумаг (прав требования денежных средств к другим лицам), предоставление займов другим лицам	4223	(0)	(0)
процентов по долговым обязательствам, включаемым в стоимость инвестиционного актива	4224	(0)	(0)
прочие платежи	4229	(0)	(-)
Сальдо денежных потоков от инвестиционных операций	4200	(53866)	-

Принято 31.03.2025 в 09:29

Имя файла «NO ВУНОТЧ 8900 8900 8912002546891201001_20250331_b8f782b2-d3d0-4177-8969-956dfe047807»



ИНН 8 9 1 2 0 0 2 5 4 6

КПП 8 9 1 2 0 1 0 0 1 Стр. 0 2 0

Наименование показателя 1	Код строки 2	За отчетный год 3	За предыдущий год 4
Денежные потоки от финансовых операций			
Поступления – всего	4310	-	-
в том числе:			
получение кредитов и займов	4311	-	-
денежных вкладов собственников (участников)	4312	-	-
от выпуска акций, увеличения долей участия	4313	-	-
от выпуска облигаций, векселей и других долговых ценных бумаг и др.	4314	-	-
прочие поступления.	4319	-	-
Платежи – всего	4320	(0)	(0)
в том числе:			
собственникам (участникам) в связи с выкупом у них акций (долей участия) организаций или их выходом из состава участников на уплату дивидендов и иных платежей по распределению прибыли в пользу собственников (участников)	4321	(-)	(-)
в связи с погашением (выкупом) векселей и других долговых ценных бумаг, возврат кредитов и займов	4322	(0)	(0)
прочие платежи	4323	(0)	(0)
Сальдо денежных потоков от финансовых операций	4329	(0)	(0)
Сальдо денежных потоков от финансовых операций	4300	0	0
Сальдо денежных потоков за отчетный период	4400	(54198)	52892
Остаток денежных средств и денежных эквивалентов на начало отчетного периода	4450	96752	43860
Остаток денежных средств и денежных эквивалентов на конец отчетного периода	4500	42554	96752
Величина влияния изменений курса иностранной валюты по отношению к рублю	4490	-	-

Принято 31.03.2025 в 09:29

Имя файла «NO_VUHOTCH_8900_8900_8912002546891201001_20250331_b8f782b2-d3d0-4177-8969-956dfe047807»

Пояснительная записка к бухгалтерской отчетности

1. Сведения об организации

Наименование юридического лица:

Общество с ограниченной ответственностью "Ямал-Энерго"

Идентификационный номер налогоплательщика (ИНН): 8912002546

Код причины постановки на учет (КПП): 891201001

Основным видом деятельности, который является преобладающим и имеет приоритетное значение для организации, является производство электроэнергии, получаемой из возобновляемых источников энергии, включая выработанную солнечными, ветровыми, геотермальными электростанциями, в том числе деятельность по обеспечению их работоспособности (ОКВЭД 35.11.4).

2. Анализ финансового положения Общество с ограниченной ответственностью "Ямал-Энерго"

2.1. Структура имущества и источники его формирования

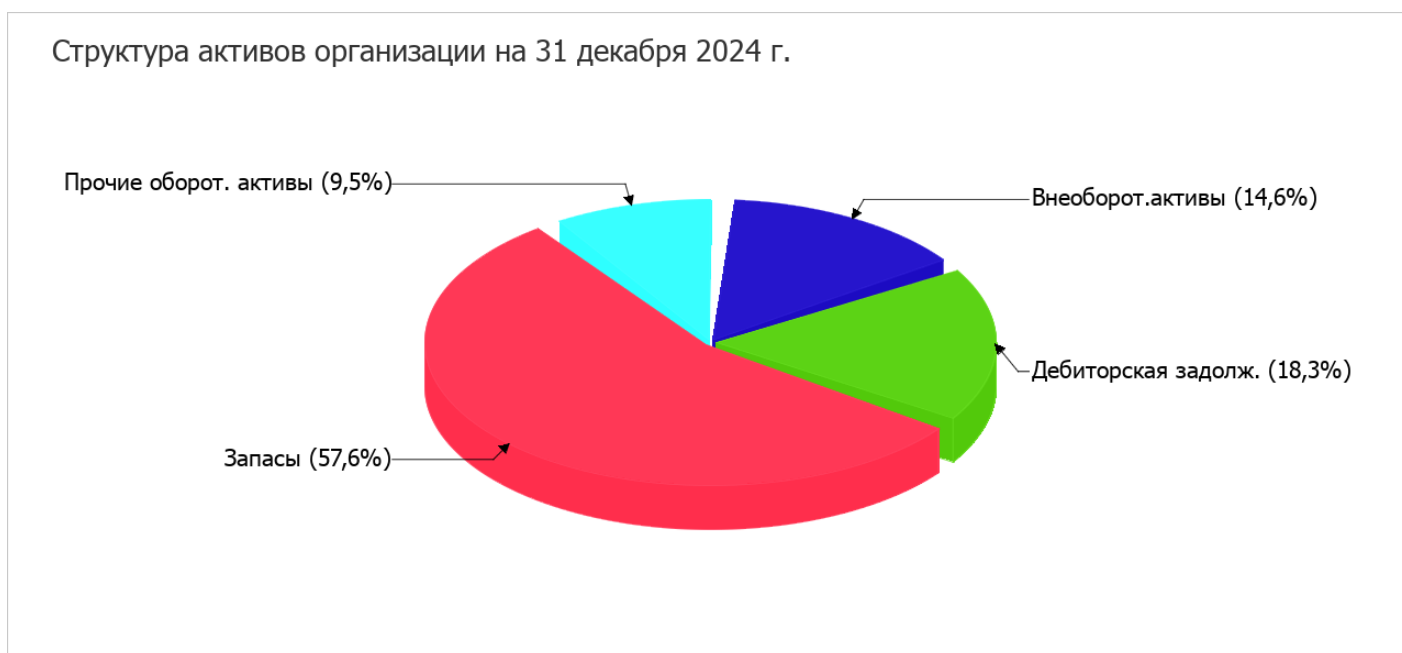
Показатель	Значение показателя				Изменение за анализируемый период	
	в тыс. руб.		в % к валюте баланса		тыс. руб. (гр.3- гр.2)	± % ((гр.3- гр.2) : гр.2)
	31.12.2023	31.12.2024	на начало анализируемого периода (31.12.2023)	на конец анализируемого периода (31.12.2024)		
Актив						
1. Внеоборотные активы	40 202	66 150	10,5	14,6	+25 948	+64,5
в том числе: основные средства	6 736	55 137	1,8	12,2	+48 401	+8,2 раза
нематериальные активы	–	–	–	–	–	–
2. Оборотные, всего	342 627	385 649	89,5	85,4	+43 022	+12,6
в том числе: запасы	201 345	260 308	52,6	57,6	+58 963	+29,3
дебиторская задолженность	44 448	82 617	11,6	18,3	+38 169	+85,9
денежные средства и краткосрочные финансовые вложения	96 752	42 554	25,3	9,4	-54 198	-56
Пассив						
1. Собственный капитал	94 595	199 922	24,7	44,3	+105 327	+111,3
2. Долгосрочные обязательства, всего	21	13	<0,1	<0,1	-8	-38,1
в том числе: заемные средства	–	–	–	–	–	–

Показатель	Значение показателя				Изменение за анализируемый период	
	в тыс. руб.		в % к валюте баланса		тыс. руб. (гр.3- гр.2)	± % ((гр.3- гр.2) : гр.2)
	31.12.2023	31.12.2024	на начало анализируемого периода (31.12.2023)	на конец анализируемого периода (31.12.2024)		
3. Краткосрочные обязательства*, всего	288 213	251 864	75,3	55,7	-36 349	-12,6
в том числе: заемные средства	-	-	-	-	-	-
Валюта баланса	382 829	451 799	100	100	+68 970	+18

* Без доходов будущих периодов, возникших в связи с безвозмездным получением имущества и государственной помощи, включенных в собственный капитал.

Структура активов организации на 31 декабря 2024 г. характеризуется следующим соотношением: 14,6% внеоборотных активов и 85,4% текущих. Активы организации за весь период увеличились на 68 970 тыс. руб. (на 18%). Отмечая увеличение активов, необходимо учесть, что собственный капитал увеличился еще в большей степени – на 111,3%. опережающее увеличение собственного капитала относительно общего изменения активов – фактор положительный.

Структура активов организации в разрезе основных групп представлена ниже на диаграмме:



Рост величины активов организации связан, в основном, с ростом следующих позиций актива бухгалтерского баланса (в скобках указана доля изменения статьи в общей сумме всех положительно изменившихся статей):

- запасы – 58 963 тыс. руб. (39,9%)
- основные средства – 48 401 тыс. руб. (32,7%)
- дебиторская задолженность – 38 169 тыс. руб. (25,8%)

Одновременно, в пассиве баланса наибольший прирост произошел по строке "нераспределенная прибыль (непокрытый убыток)" (+105 327 тыс. руб., или 97% вклада в прирост пассивов организации за последний год).

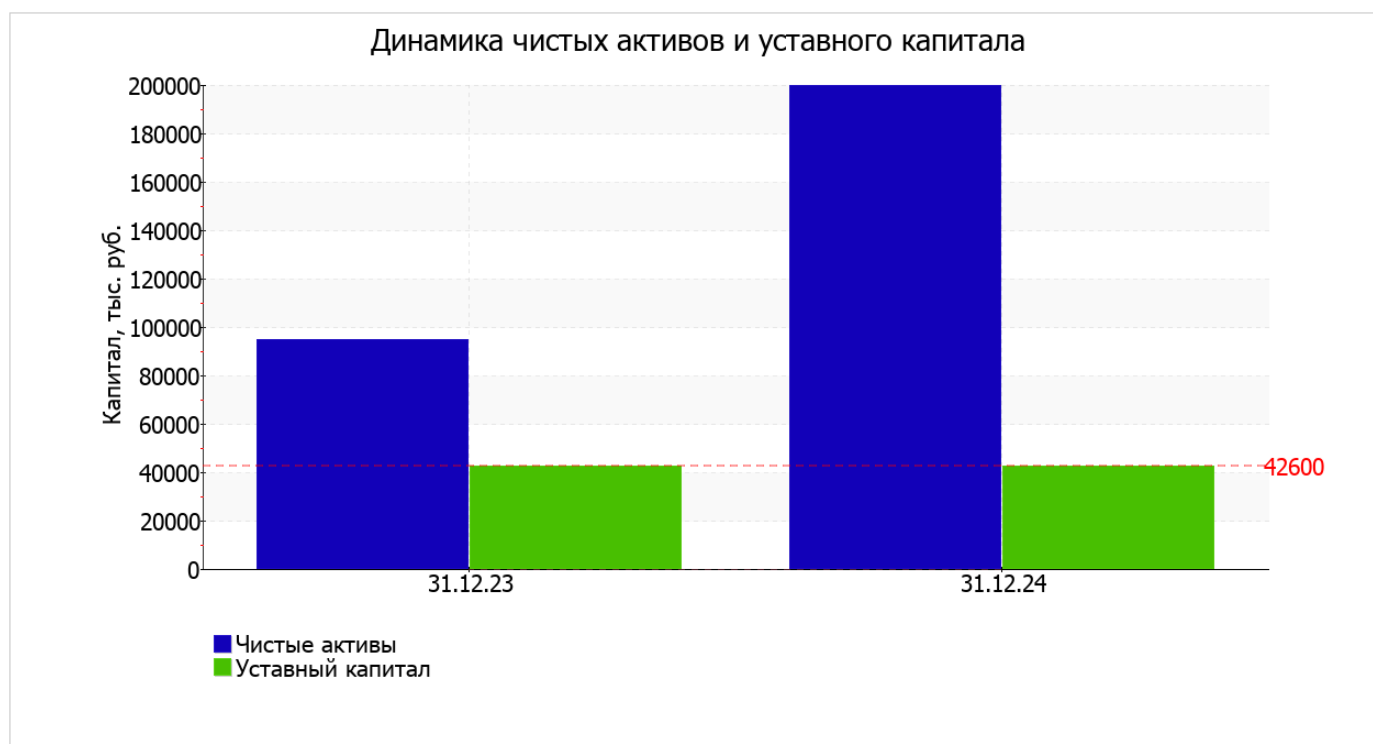
Среди отрицательно изменившихся статей баланса можно выделить "денежные средства и денежные эквиваленты" в активе и "кредиторская задолженность" в пассиве (-54 198 тыс. руб. и -39 615 тыс. руб. соответственно).

на последний день анализируемого периода (31.12.2024) собственный капитал организации равнялся 199 922,0 тыс. руб., при том что на начало анализируемого периода (31.12.2023) собственный капитал организации равнялся 94 595,0 тыс. руб. (имел место рост на 111,3%).

2.2. Чистые активы организации

Показатель	Значение показателя				Изменение	
	в тыс. руб.		в % к валюте баланса		тыс. руб. (гр.3-гр.2)	± % ((гр.3-гр.2) : гр.2)
	31.12.2023	31.12.2024	на начало анализируемого периода (31.12.2023)	на конец анализируемого периода (31.12.2024)		
1. Чистые активы	94 595	199 922	24,7	44,3	+105 327	+111,3
2. Уставный капитал	42 600	42 600	11,1	9,4	-	-
3. Превышение чистых активов над уставным капиталом (стр.1-стр.2)	51 995	157 322	13,6	34,8	+105 327	+3 раза

Чистые активы организации на последний день анализируемого периода (31.12.2024) намного (в 4,7 раза) превышают уставный капитал. Такое соотношение положительно характеризует финансовое положение, полностью удовлетворяя требованиям нормативных актов к величине чистых активов организации. К тому же, определив текущее состояние показателя, следует отметить увеличение чистых активов на 111,3% за год. Превышение чистых активов над уставным капиталом и в то же время их увеличение за период говорит о хорошем финансовом положении организации по данному признаку. Ниже на графике представлено изменение чистых активов и уставного капитала.



2.3. Анализ финансовой устойчивости организации

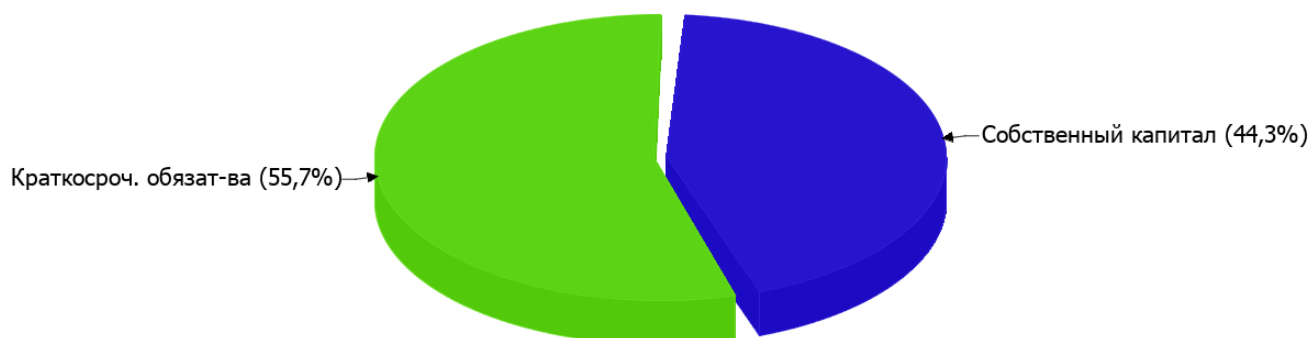
2.3.1. Основные показатели финансовой устойчивости организации

Показатель	Значение показателя		Изменение показателя (гр.3-гр.2)	Описание показателя и его нормативное значение
	31.12.2023	31.12.2024		
Коэффициент автономии	0,25	0,44	+0,19	Отношение собственного капитала к общей сумме капитала. нормальное значение для данной отрасли: не менее 0,5 (оптимальное 0,6-0,75).
Коэффициент обеспеченности собственными оборотными средствами	0,16	0,35	+0,19	Отношение собственных оборотных средств к оборотным активам. нормальное значение: 0,1 и более.
Коэффициент покрытия инвестиций	0,25	0,44	+0,19	Отношение собственного капитала и долгосрочных обязательств к общей сумме капитала. нормальное значение: 0,75 и более.
Коэффициент маневренности собственного капитала	0,58	0,67	+0,09	Отношение собственных оборотных средств к источникам собственных средств. нормальное значение для данной отрасли: не менее 0,15.
Коэффициент обеспеченности запасов	0,27	0,51	+0,24	Отношение собственных оборотных средств к стоимости запасов. нормальное значение: 0,5 и более.
Коэффициент краткосрочной задолженности	1	1	–	Отношение краткосрочной задолженности к общей сумме задолженности.

Коэффициент автономии организации на последний день анализируемого периода составил **0,44**. Данный коэффициент характеризует степень зависимости организации от заемного капитала. Полученное здесь значение свидетельствует о ее значительной зависимости от кредиторов по причине недостатка собственного капитала. за весь рассматриваемый период коэффициент автономии стремительно вырос (+0,19).

Структура капитала организации представлена ниже на диаграмме: При этом необходимо отметить, что долгосрочные обязательства не нашли отражение на диаграмме ввиду их незначительной доли (менее 0,1%).

Структура капитала организации на 31 декабря 2024 г.



за весь анализируемый период имело место стремительное – с 0,16 до 0,35 (на 0,19) – повышение коэффициента обеспеченности собственными оборотными средствами. на 31.12.2024 значение коэффициента можно характеризовать как исключительно хорошее.

С 0,25 до 0,44 (+0,19) увеличился коэффициент покрытия инвестиций за весь анализируемый период. Значение коэффициента на 31 декабря 2024 г. значительно ниже нормы.

по состоянию на 31.12.2024 коэффициент обеспеченности материальных запасов равнялся 0,51. за весь рассматриваемый период наблюдалось стремительное, на 0,24, повышение коэффициента обеспеченности материальных запасов. на 31 декабря 2024 г. значение коэффициента обеспеченности материальных запасов является нормальным.

По коэффициенту краткосрочной задолженности видно, что величина краткосрочной кредиторской задолженности организации значительно превосходит величину долгосрочной задолженности (100% и <0,1% соответственно). При этом за весь рассматриваемый период доля долгосрочной задолженности фактически не изменилась.

2.4. Ликвидность

Показатель ликвидности	Значение показателя		Изменение показателя (гр.3 - гр.2)	Расчет, рекомендованное значение
	31.12.2023	31.12.2024		
1. Коэффициент текущей (общей) ликвидности	1,19	1,53	+0,34	Отношение текущих активов к краткосрочным обязательствам. нормальное значение для данной отрасли: 1,7 и более.
2. Коэффициент быстрой (промежуточной) ликвидности	0,49	0,5	+0,01	Отношение ликвидных активов к краткосрочным обязательствам. нормальное значение: 0,9 и более.
3. Коэффициент абсолютной ликвидности	0,34	0,17	-0,17	Отношение высоколиквидных активов к краткосрочным обязательствам. нормальное значение: 0,15 и более.

[На конец периода] коэффициент текущей ликвидности имеет значение ниже нормы (1,53 против нормативного значения 1,7). При этом следует отметить имевшую место положительную динамику – в течение анализируемого периода коэффициент текущей ликвидности вырос на 0,34.

Значение коэффициента быстрой (промежуточной) ликвидности также не соответствует норме – 0,5 при норме 0,9. Это говорит о недостатке у организации ликвидных активов, которыми можно погасить наиболее срочные обязательства.

Третий из коэффициентов, характеризующий способность организации погасить всю или часть краткосрочной задолженности за счет денежных средств и краткосрочных финансовых вложений, имеет значение, соответствующее допустимому (0,17). В тоже время в течение анализируемого периода коэффициент снизился на -0,17.

3. Анализ эффективности деятельности организации

3.1. Обзор результатов деятельности

Основные финансовые результаты деятельности Общество с ограниченной ответственностью "Ямал-Энерго" в течение анализируемого периода приведены ниже в таблице.

По данным "Отчета о финансовых результатах" за весь рассматриваемый период организация получила убыток от продаж в размере 368 999 тыс. руб., что равняется 135,4% от выручки. По сравнению с аналогичным периодом прошлого года убыток от продаж вырос на 56 403 тыс. руб., или на 18%.

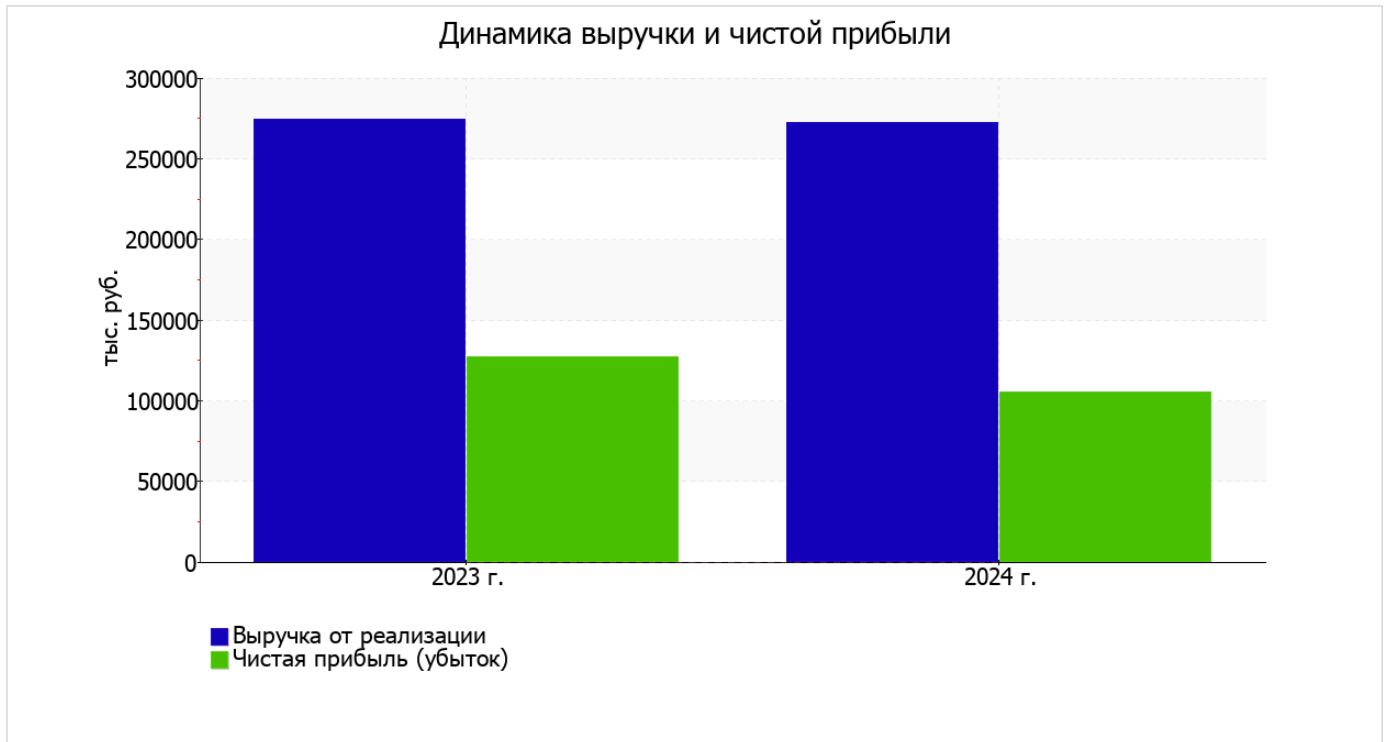
По сравнению с прошлым периодом в текущем наблюдалось снижение выручки от продаж на 1 926 тыс. руб. при одновременном увеличении на 54 477 тыс. руб. расходов по обычным видам деятельности.

Изучая расходы по обычным видам деятельности, следует отметить, что организация как и в прошлом году не использовала возможность учитывать общехозяйственные расходы в качестве условно-постоянных, включая их ежемесячно в себестоимость производимой продукции (выполняемых работ, оказываемых услуг). Поэтому показатель "Управленческие расходы" за отчетный период в форме №2 отсутствует.

прибыль от прочих операций в течение анализируемого периода составила 485 246 тыс. руб., что на 30 316 тыс. руб. (6,7%) больше, чем прибыль за аналогичный период прошлого года.

Показатель	Значение показателя, тыс. руб.		Изменение показателя		Средне-годовая величина, тыс. руб.
	2023 г.	2024 г.	тыс. руб. (гр.3 - гр.2)	± % ((3-2) : 2)	
1. Выручка	274 464	272 538	-1 926	-0,7	273 501
2. Расходы по обычным видам деятельности	587 060	641 537	+54 477	+9,3	614 299
3. Прибыль (убыток) от продаж (1-2)	-312 596	-368 999	-56 403	↓	-340 798
4. Прочие доходы и расходы, кроме процентов к уплате	454 930	485 246	+30 316	+6,7	470 088
5. ЕВІТ (прибыль до уплаты процентов и налогов) (3+4)	142 334	116 247	-26 087	-18,3	129 291
6. Проценты к уплате	–	–	–	–	–
7. Налог на прибыль, изменение налоговых активов и прочее	-15 000	-10 920	+4 080	↑	-12 960
8. Чистая прибыль (убыток) (5-6+7)	127 334	105 327	-22 007	-17,3	116 331
Справочно: Совокупный финансовый результат периода	127 334	105 327	-22 007	-17,3	116 331
Изменение за период нераспределенной прибыли (непокрытого убытка) по данным бухгалтерского баланса (измен. стр. 1370)	x	105 327	x	x	x

Изменение выручки наглядно представлено ниже на графике.

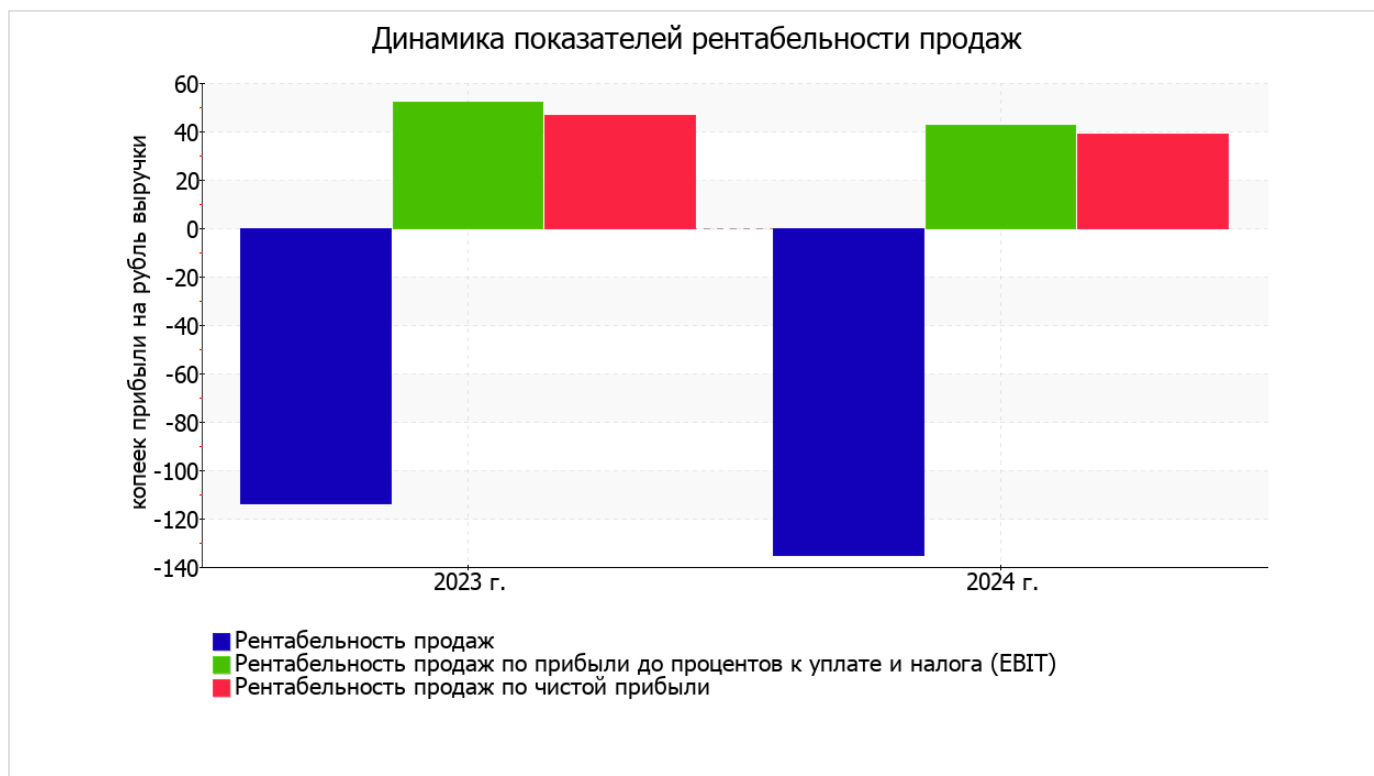


3.2. Анализ рентабельности

Показатели рентабельности	Значения показателя (в %, или в копейках с рубля)		Изменение показателя	
	2023 г.	2024 г.	коп., (гр.3 - гр.2)	± % ((3-2) : 2)
1. Рентабельность продаж (величина прибыли от продаж в каждом рубле выручки). нормальное значение для данной отрасли: 4% и более.	-113,9	-135,4	-21,5	↓
2. Рентабельность продаж по ЕВІТ (величина прибыли от продаж до уплаты процентов и налогов в каждом рубле выручки).	51,9	42,7	-9,2	-17,8
3. Рентабельность продаж по чистой прибыли (величина чистой прибыли в каждом рубле выручки). нормальное значение для данной отрасли: 2% и более.	46,4	38,6	-7,8	-16,7

[За последний период] организация по обычным видам деятельности получила убыток в размере **-135,4** копеек с каждого рубля выручки от реализации. К тому же имеет место отрицательная динамика рентабельности продаж по сравнению с данным показателем за аналогичный период года, предшествующего отчётному, (**-21,5** коп.).

Рентабельность, рассчитанная как отношение прибыли до налогообложения и процентных расходов (ЕВІТ) к выручке организации, за период с 01.01.2024 по 31.12.2024 составила **42,7%**. То есть в каждом рубле выручки Общество с ограниченной ответственностью "Ямал-Энерго" содержалось **42,7** коп. прибыли до налогообложения и процентов к уплате.



В следующей таблице представлена рентабельность использования вложенного в предпринимательскую деятельность капитала.

Показатель рентабельности	Значение показателя, %	Расчет показателя
	2024 г.	
Рентабельность собственного капитала (ROE)	71,3	Отношение чистой прибыли к средней величине собственного капитала. нормальное значение для данной отрасли: не менее 10%.
Рентабельность активов (ROA)	25,2	Отношение чистой прибыли к средней стоимости активов. нормальное значение для данной отрасли: 3% и более.
Прибыль на задействованный капитал (ROCE)	78,7	Отношение прибыли до уплаты процентов и налогов (ЕБИТ) к собственному капиталу и долгосрочным обязательствам.

[За последний период] каждый рубль собственного капитала организации принес чистую прибыль в размере **0,713** руб.

за 2024 год значение рентабельности активов, равное **25,2%**, можно характеризовать как исключительно хорошее.

3.3. Деловая активность (оборачиваемость активов и обязательств)

Далее в таблице рассчитаны показатели оборачиваемости ряда активов, характеризующие скорость возврата вложенных в предпринимательскую деятельность средств, а также показатель оборачиваемости кредиторской задолженности при расчетах с поставщиками и подрядчиками.

Показатель оборачиваемости	Значение в днях	Коэфф. 2024 г.
	2024 г.	
Оборачиваемость оборотных средств (отношение средней величины оборотных активов к среднедневной выручке*; нормальное значение для данной отрасли: 140 и менее дн.)	489	0,7
Оборачиваемость запасов (отношение средней стоимости запасов к среднедневной себестоимости проданных товаров; нормальное значение для данной отрасли: 7 и менее дн.)	132	2,8
Оборачиваемость дебиторской задолженности (отношение средней величины дебиторской задолженности к среднедневной выручке; нормальное значение для данной отрасли: 89 и менее дн.)	85	4,3
Оборачиваемость кредиторской задолженности (отношение средней величины кредиторской задолженности к среднедневной выручке)	342	1,1
Оборачиваемость активов (отношение средней стоимости активов к среднедневной выручке; нормальное значение для данной отрасли: 256 и менее дн.)	560	0,7
Оборачиваемость собственного капитала (отношение средней величины собственного капитала к среднедневной выручке)	198	1,8

* Приведен расчет показателя в днях. Значение коэффициента равно отношению 365 к значению показателя в днях.

Оборачиваемость активов в течение анализируемого периода показывает, что общество получает выручку, равную сумме всех имеющихся активов за 560 календарных дней. При этом требуется 132 дня, чтобы расходы организации по обычным видам деятельности составили величину среднегодового остатка материально-производственных запасов.

4. Выводы по результатам анализа

Ниже по качественному признаку обобщены важнейшие показатели финансового положения и результаты деятельности Общество с ограниченной ответственностью "Ямал-Энерго" за весь рассматриваемый период.

С критической стороны финансовое положение и результаты деятельности организации характеризуют такие показатели:

- значительно ниже нормального значения коэффициент быстрой (промежуточной) ликвидности;
- падение рентабельности продаж (-21,5 процентных пункта от рентабельности -113,9% за аналогичный период года, предшествующего отчетному);
- коэффициент покрытия инвестиций значительно ниже нормы (доля собственного капитала и долгосрочных обязательств в общей сумме капитала организации составляет 44% (нормальное значение: 75% и более));
- крайне неустойчивое финансовое положение по величине собственных оборотных средств;
- за 2024 год получен убыток от продаж (-368 999 тыс. руб.), причем наблюдалась отрицательная динамика по сравнению с аналогичным периодом прошлого года (-56 403 тыс. руб.).

Приведенные ниже 4 показателя финансового положения и результатов деятельности организации имеют исключительно хорошие значения:

- чистые активы превышают уставный капитал, к тому же они увеличились за анализируемый период;
- по состоянию на 31.12.2024 значение коэффициента обеспеченности собственными оборотными средствами, равное 0,35, можно характеризовать как вполне соответствующее нормальному;
- отличная рентабельность активов (25,2% за 2024 год);
- положительная динамика собственного капитала относительно общего изменения активов организации.

Приведенные ниже 3 показателя финансового положения и результатов деятельности организации имеют неудовлетворительные значения:

- низкая величина собственного капитала относительно общей величины активов (44%);
- коэффициент текущей (общей) ликвидности ниже принятой нормы;
- значительная отрицательная динамика прибыли до процентов к уплате и налогообложения (ЕВИТ) на рубль выручки организации (-9,2 коп. от данного показателя рентабельности за аналогичный период года, предшествующего отчётному).

Приведенные ниже 2 показателя финансового положения и результатов деятельности организации имеют положительные значения:

- коэффициент абсолютной ликвидности соответствует нормальному значению;
- чистая прибыль за 2024 год составила 105 327 тыс. руб.

Показателем, имеющим значение на границе норматива, является следующий – не в полной мере соблюдается нормальное соотношение активов по степени ликвидности и обязательств по сроку погашения.

Как видно из приведенного анализа, основные финансовые показатели укладываются в нормативные значения. При таком финансовом состоянии у Общества с ограниченной ответственностью "Ямал-Энерго" имеются все возможности для эффективной деятельности.

Подтверждение даты отправки

АО ПФ СКБ Контур, 1ВМ

(наименование специализированного оператора связи; наименование и код налогового органа)

Подтверждает, что **31.03.2025** в **08.59.03** был отправлен документ (документы) в файле (файлах)

NO_VUHOTCH_8900_8900_8912002546891201001_20250331_b8f782b2-d3d0-4177-8969-956dfe047807

ON_DOV_8900_8900_8912002546891201001_20250331_6b404726-b8d5-411c-8e7f-eebde49e5939

NO_VUHPZ_8900_8900_8912002546891201001_b8f782b2-d3d0-4177-8969-956dfe047807_20250331_d9c96373-136c-4499-b3f0-d8dfe47c5f8a

(наименование файла (файлов))

Налогоплательщик:

Общество с ограниченной ответственностью "Ямал-Энерго", 8912002546-891201001

Информация о документе:

Бухгалтерская (финансовая) отчетность; Первичный; за 2024 год

(название формы, признак корректировки (при наличии) отчетный период(при наличии))

Отправитель документа:

Общество с ограниченной ответственностью "Ямал-Энерго", 8912002546/891201001

(наименование организации, ИНН/КПП; Ф.И.О. индивидуального предпринимателя (физического лица), ИНН (при наличии), наименование и код налогового органа)

1ВМ-1ВМ-8912002546-891201001

(электронный адрес отправителя (идентификатор абонента))

Получатель документа:

8900, УФНС России по Ямало-Ненецкому АО

(наименование организации, ИНН/КПП; Ф.И.О. индивидуального предпринимателя (физического лица), ИНН (при наличии), наименование и код налогового органа)

8900

(электронный адрес получателя (идентификатор абонента))

место штампа
налогового органа

**Общество с ограниченной
ответственностью "Ямал-Энерго",
8912002546/891201001**

(реквизиты
налогоплательщика(представителя):
- полное наименование организации,
ИНН/КПП;
- Ф.И.О. индивидуального
предпринимателя (физического лица),
ИНН (при наличии))

Квитанция о приеме налоговой декларации (расчета) в электронном виде

Налоговый орган **8900, УФНС России по Ямало-
Ненецкому автономному округу** настоящим документом подтверждает, что
(наименование и код налогового органа)

Общество с ограниченной ответственностью "Ямал-Энерго", 8912002546/891201001

(полное наименование организации, ИНН/КПП; ФИО индивидуального предпринимателя (физического лица), ИНН
(при наличии))

представил(а) **31.03.2025** в **08.59.03** налоговую декларацию (расчет)

Бухгалтерская (финансовая) отчетность, 0710099, 0, 34, 2024

(наименование и КНД налоговой декларации, вид документа, отчетный период, отчетный год)

в файлах **NO_VUNOTCH_8900_8900_8912002546891201001_20250331_b8f782b2-d3d0-4177-8969-
956dfe047807**

(наименование файлов)

в налоговый орган **8900, УФНС России по Ямало-Ненецкому автономному округу**,
(наименование и код налогового органа)

которая поступила **31.03.2025** и принята налоговым органом **31.03.2025**,

регистрационный номер **00000000002493388475**

8900, УФНС России по Ямало-Ненецкому автономному округу

(наименование, код налогового органа)

Документ подписан электронной подписью и получен
через АО «ПФ «СКБ Контур» 31.03.2025 в 09:16

8900 УФНС России по Ямало-Ненецкому АО

Посунько Руслан Юрьевич, заместитель руководителя

Сертификат: d592ea86e158063a16f0de677863f7f9b4bf0c

Действует с 01.08.2024 до 25.10.2025

место штампа
налогового органа

**Общество с ограниченной
ответственностью "Ямал-Энерго",
8912002546/891201001**

(реквизиты налогоплательщика
(представителя):
- полное наименование организации,
ИНН/КПП;
- Ф.И.О. индивидуального
предпринимателя (физического лица),
ИНН (при наличии))

**Извещение о вводе сведений, указанных в налоговой декларации (расчете)
в электронной форме**

Налоговый орган 8900 настоящим документом подтверждает, что
(код налогового органа)

ООО "ЯМАЛ-ЭНЕРГО", 8912002546/891201001

(полное наименование организации, ИНН/КПП; ФИО индивидуального предпринимателя (физического лица),
ИНН (при наличии))

в налоговой декларации (расчете)

Бухгалтерская (финансовая) отчетность, 710099, 0, 34, 2024

(наименование и КНД налоговой декларации, вид документа (номер корректировки), отчетный (налоговый) период,
отчетный год)

представленной в файле

**NO_VUNOTCH_8900_8900_8912002546891201001_20250331_b8f782b2-d3d0-
4177-8969-956dfe047807**

(наименование файла)

не содержится ошибок (противоречий).

8900

(наименование, код налогового органа)

Документ подписан электронной подписью и получен
через АО «ПФ «СКБ Контур» 31.03.2025 в 09:29

8900 УФНС России по Ямало-Ненецкому АО
Посунько Руслан Юрьевич, заместитель руководителя
Сертификат: d592ea86e158063a16f0de6777863f7f79b4bf0c
Действует с 01.08.2024 до 25.10.2025